

크로플키친 간편 픽업주문 앱



위어드 내부 프로젝트

크로플키친 픽업주문앱

크로플 픽업 주문을 받을 수 있는 앱 서비스를 제작하는 프로젝트에 참여했습니다.
신규 앱이기 때문에 신규 사용자도 쉽게 사용할 수 있도록 디자인했습니다.
고객용과 매장용 두가지 버전이 있습니다.

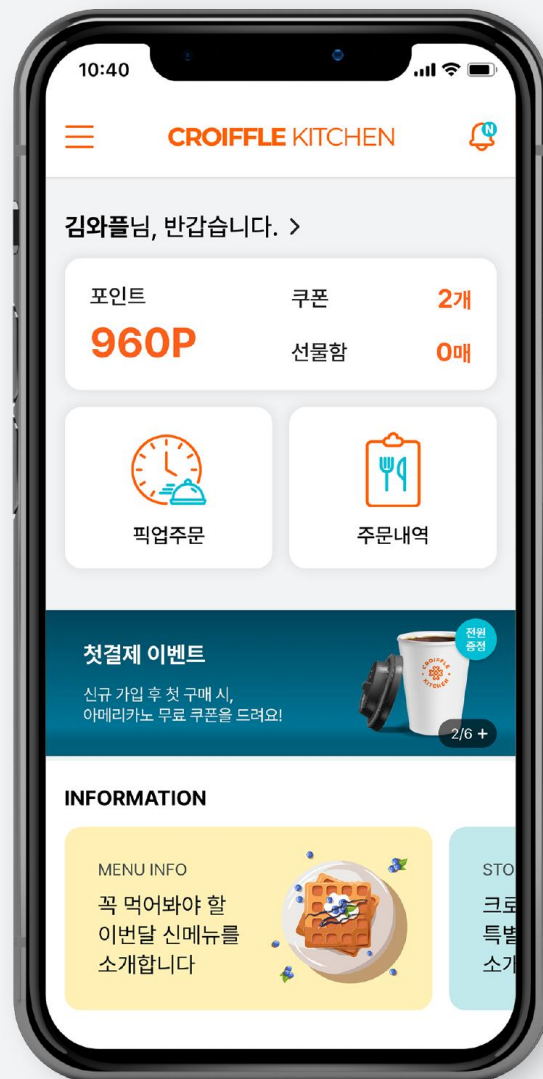
제작 기간: 2021.05~2021.06 | 기여도: 앱 디자인 100%, 웹 디자인 및 퍼블리싱 100%

크로플키친 간편 픽업주문 앱



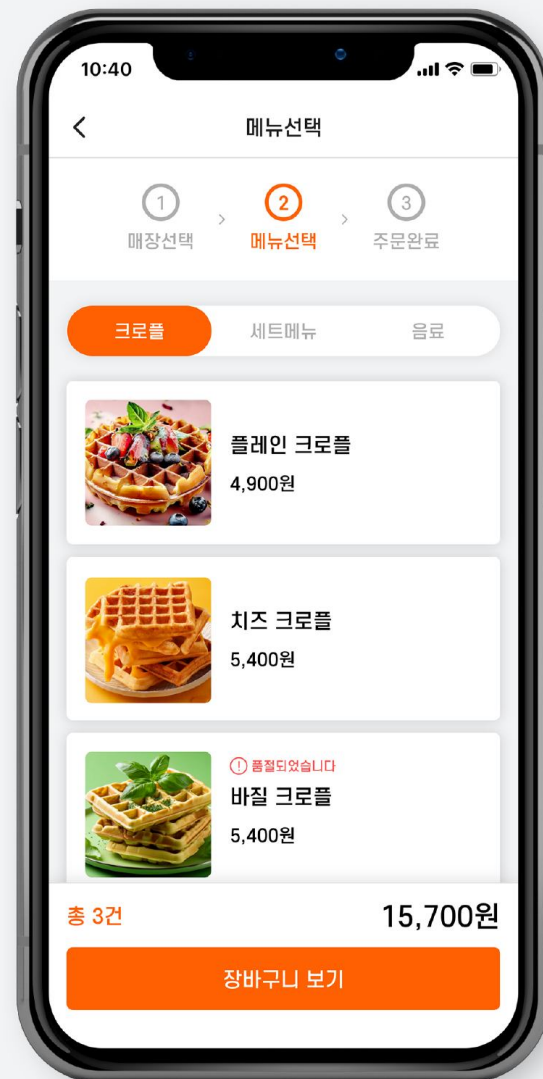
쉬운 인터페이스

누구나 쉽게 주문하고
주문내역을 관리할 수 있습니다.



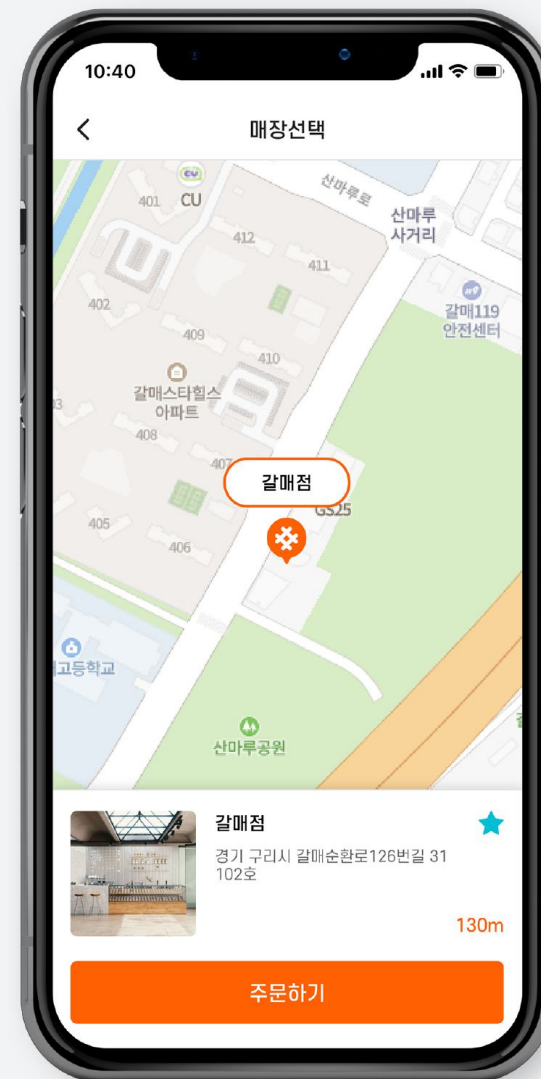
간편한 픽업주문

원하는 메뉴를 편리하게
주문할 수 있습니다.



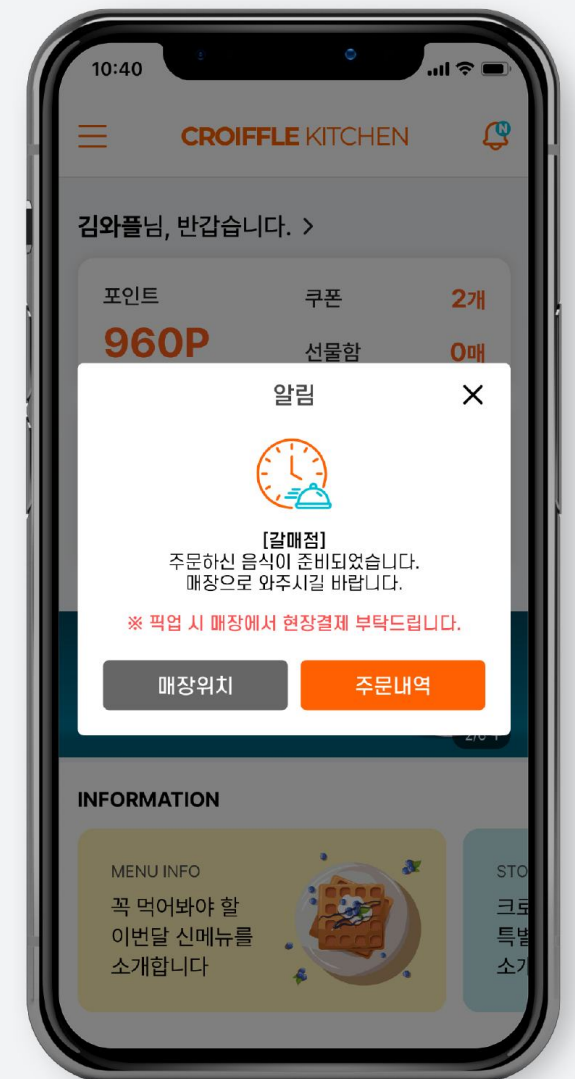
나에게 가까운 매장찾기

현재 나의 위치에서 가장 가까운
크로플키친 매장에서 주문할 수 있습니다.



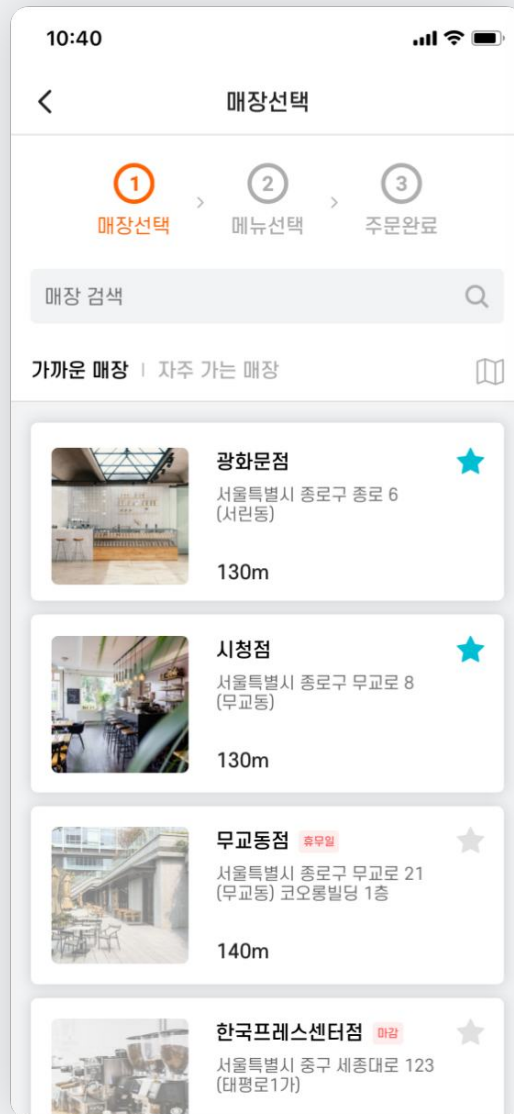
줄서지 않고 바로 픽업

따뜻하게 준비된 음식을 줄서지 않고
바로 픽업할 수 있습니다.



1. 픽업 주문 [고객용]

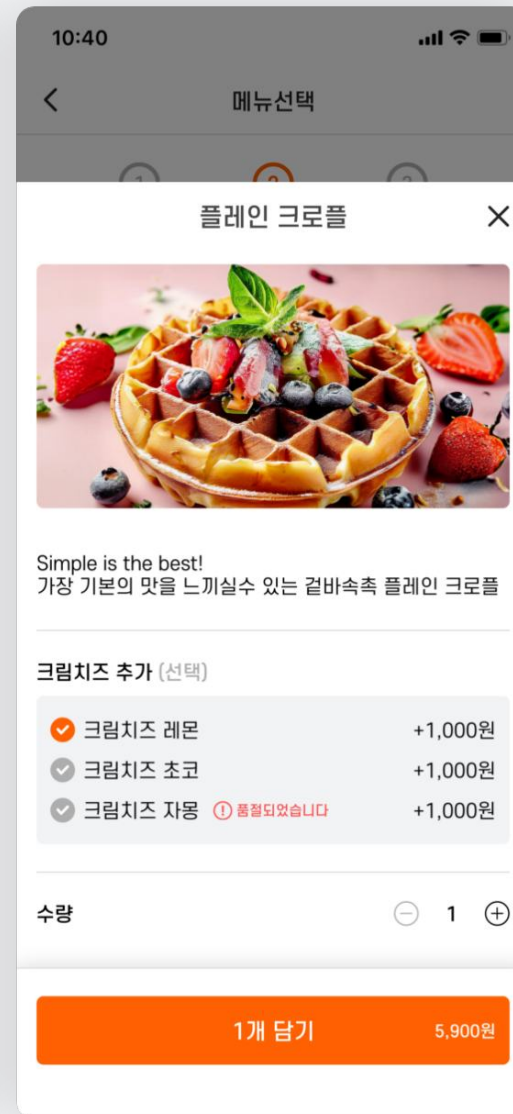
메인 화면에 픽업주문 버튼과 주문내역 버튼을 크게 넣어 사용자가 쉽게 사용할 수 있도록 디자인했습니다.



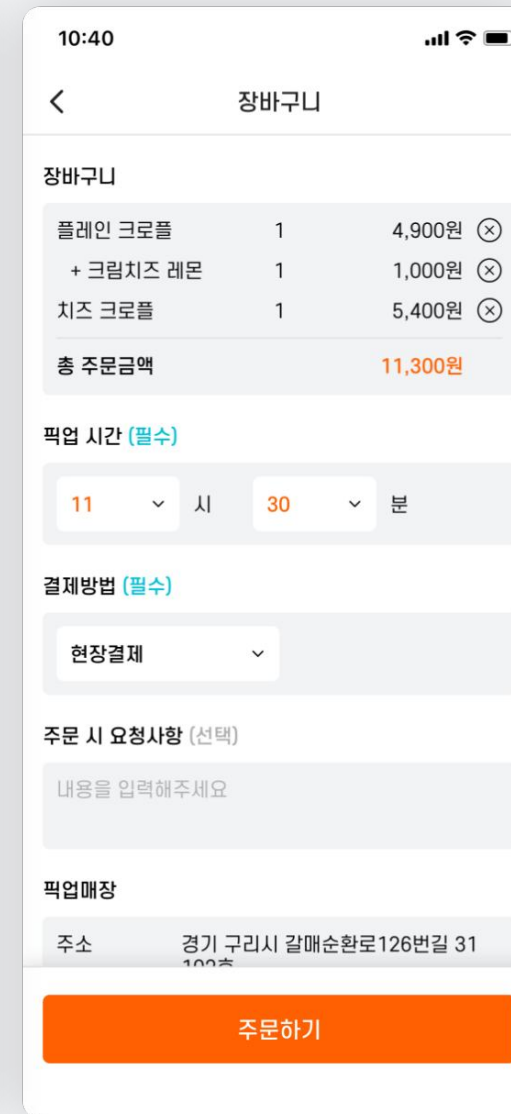
STEP 1
픽업이 가능한
매장을 선택합니다.



STEP 2
상단 탭메뉴로 이동하여
원하는 메뉴를 선택합니다.



STEP 3
상세 옵션을 선택하고
장바구니에 담습니다.



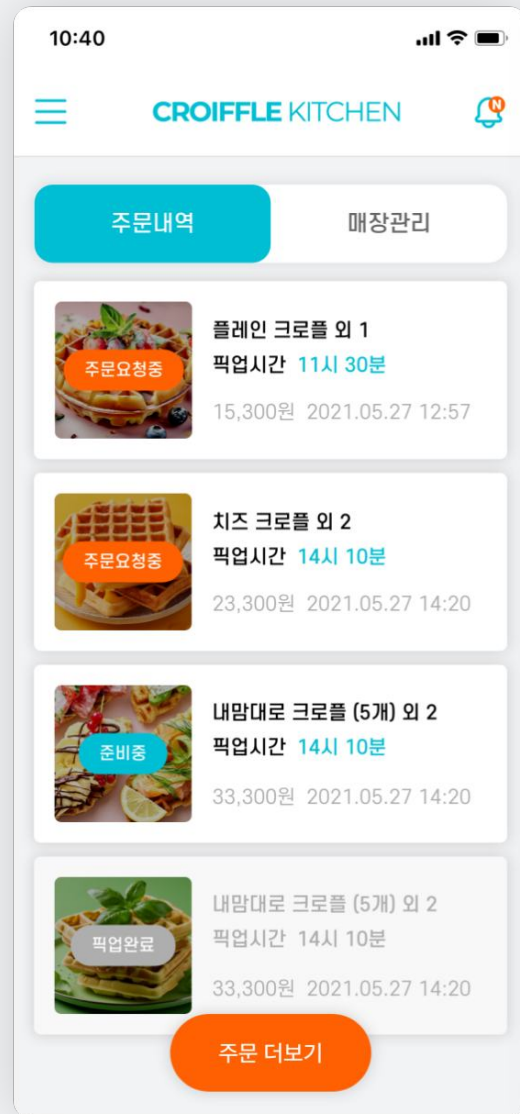
STEP 4
장바구니에서 주문내역을
확인하고 주문하기를 눌러
주문을 완료합니다.



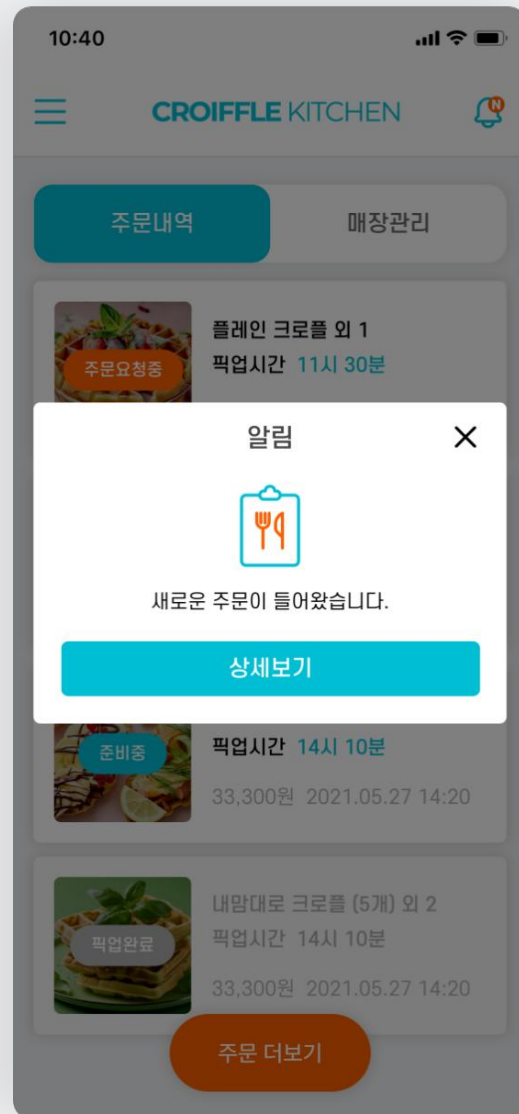
STEP 5
주문이 완료되었습니다.
픽업준비가 완료되면
매장에 가지러 갑니다.

2. 픽업 주문 [매장용]

고객용과 반대로 메인 컬러를 민트로, 포인트 컬러를 주황색을 사용해 고객용과 매장용 버전의 구분이 쉽도록 디자인했습니다.



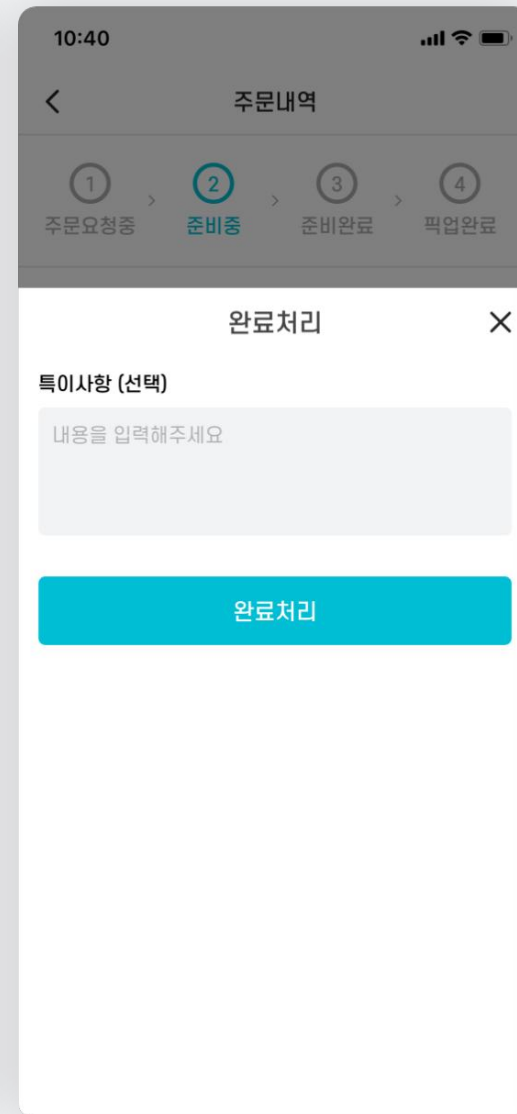
STEP 1
메인화면에서
주문내역이 보여집니다.



STEP 2
새로운 주문이 들어오면
팝업으로 알림이 옵니다.



STEP 3
주문을 승인하면 준비중
단계로 넘어갑니다.



STEP 4
[준비완료 알림전송]
버튼을 누르면 고객에게
알림이 갑니다.



STEP 5
고객이 수령하면 [완료처리]
버튼을 누르고 픽업 완료
상태로 넘어갑니다.

3. 매장관리 [매장용]

매장 정보를 매장 관리자가 직접 변경하여
고객에게 실시간 정보를 제공할 수 있습니다.

10:40

매장관리

매장

광화문점

영업 일시중지

켜짐

꺼짐

매장정보 수정

설정하기

영업시간 설정

설정하기

휴무일 설정

설정하기

메뉴 관리

설정하기

알림설정

켜짐

꺼짐

버전정보

2.1.0.0 최신버전입니다.

업데이트

도움말

다운로드

10:40

매장정보 수정

매장명

광화문점

매장 사진등록

파일을 첨부해주세요

사진등록

매장 주소

10501

우편번호 검색

서울특별시 중구 세종대로 136

3층 전봇대

매장 전화번호

010-1234-5678

저장

10:40

휴무일 설정

정기휴무

추가하기

매주

월요일

삭제

매월 첫째

일요일

삭제

임시휴무

추가하기

2021.05.01

2021.05.03

삭제

공휴일

켜짐

꺼짐

저장

10:40

영업시간 설정

월~금

오전 00시

00분

부터

오전 01시

00분

까지

토요일

오전 00시

00분

부터

오전 01시

00분

까지

일요일

오전 00시

00분

부터

오전 01시

00분

까지

저장

10:40

메뉴 관리

크로플

플레인 크로플

판매

품절

치즈 크로플

판매

품절

바질 크로플

판매

품절

크로플 옵션

크림치즈 레몬

판매

품절

크림치즈 자몽

판매

품절

크림치즈 블루베리

판매

품절

세트메뉴

내맘대로 크로플 (5개)

판매

품절

음료

ICE 아메리카노

판매

품절

매장관리

[매장관리] 버튼을 누르면
매장관리 항목이 보여집니다.

매장정보

매장 정보를 매장 관리자가
직접 등록 할 수 있습니다.

휴무일 설정

휴무일을 유동적으로
변경할 수 있습니다.

영업시간 설정

휴무일을 제외한 날이 표시되며
자유롭게 변경할 수 있습니다.

메뉴관리

메뉴 상태를 변경하여
품절 표시를 할 수 있습니다.

4. 로그인 & 회원가입

고객의 이탈율을 줄이기 위해 페이지를 최소화하여 단계를 줄여 간단하게 보일 수 있도록 디자인했습니다.

10:40

로그인

안녕하세요.
크로플키친입니다.

서비스 이용을 위해 로그인 해주세요.

아이디

비밀번호

로그인

아이디 찾기

비밀번호 찾기

회원가입

10:40

회원가입

약관 동의

본인 인증 및
회원정보 입력

가입 완료

약관 전체동의

서비스 이용약관 (필수)

개인정보 처리방침 (필수)

위치기반서비스 이용약관 (필수)

마케팅 정보 수신 (선택)

다음

10:40

서비스 이용약관

제1장 총 칙

제1조 (목적)

본 약관은 서비스 이용자 주식회사 (주)유아이매드 (이하 "회사"라 합니다)이 제공하는 크로플키친의 도메인 웹 서비스와 어플리케이션(앱) 서비스 (이하 "서비스"라고 하며, 접속 가능한 유.무선 단말기의 종류와는 상관없이 회사가 제공하는 크로플키친의 이용 가능한 모든 서비스를 의미합니다)에 회원으로 가입하고 이를 이용함에 있어 회사와 회원(이하 "회원"이라고 하며, 본 약관에 동의하고 회원등록을 완료한 서비스 이용자를 말합니다)의 권리, 의무 및 책임사항을 규정함을 목적으로 합니다.

회사에서 제공하는 서비스의 자세한 내용은 역시 각 서비스 상의 안내, 공지사항, 고객센터 도움말 등에서 확인하실 수 있습니다.

제2조 (약관의 명시, 효력 및 개정)

1. 회사는 이 약관의 내용을 회원이 쉽게 알 수 있도록 서비스 초기 화면에 게시합니다.

2. 회사는 온라인 디지털콘텐츠산업발전법, 전자상거래 등에서의 소비자보호에 관한 법률, 약관의규제에 관한 법률, 소비자기본법 등 관련법을 위배하지 않는 범위에서 이 약관을 개정할 수 있습니다.

동의

10:40

회원가입

약관 동의

본인 인증 및
회원정보 입력

가입 완료

이름 (필수)

김와플

휴대폰번호 (필수)

010-1234-5678

인증번호 발송

12345

인증번호 확인

아이디 (필수)

waffle.kim@naver.com

비밀번호 (필수)

비밀번호 확인 (필수)

회원가입

10:40

회원가입

약관 동의

본인 인증 및
회원정보 입력

가입 완료

회원가입 완료!

서비스 이용을 위해 로그인 해주세요.

픽업주문 하러가기

STEP 1

[로그인] 버튼을 선택해 로그인 화면에 들어옵니다.

STEP 2

약관에 동의하고 다음 단계로 넘어갑니다.

STEP 3

약관을 선택하면 상세 내용을 확인 가능합니다.

STEP 4

본인 인증 및 회원정보를 입력합니다.

STEP 5

3단계로 이루어진 간단한 회원가입을 완료합니다.



10:40



CROIFFLE KITCHEN

주문내역

매장관리



플레인 크로플 외 1

픽업시간 11시 30분

15,300원 2021.05.27 12:30



치즈 크로플 외 2

픽업시간 14시 10분


23,300원 2021.05.27 14:20



내맘대로 크로플 (5개) 외 2

픽업시간 14시 10분

33,300원 2021.05.27 14:20



내맘대로 크로플 (5개) 외 2

픽업시간 14시 10분

33,300원 2021.05.27 14:20

주문 더보기

10:40



CROIFFLE KITCHEN



김와플님, 반갑습니다. >

포인트

960P

쿠폰

2개

선물함

0매



픽업주문



주문내역

첫결제 이벤트

신규 가입 후 첫 구매 시,
아메리카노 무료 쿠폰을 드려요!



2/6 +

INFORMATION

MENU INFO

꼭 먹어봐야 할
이번달 신메뉴를
소개합니다



STO

크로

특별

소개